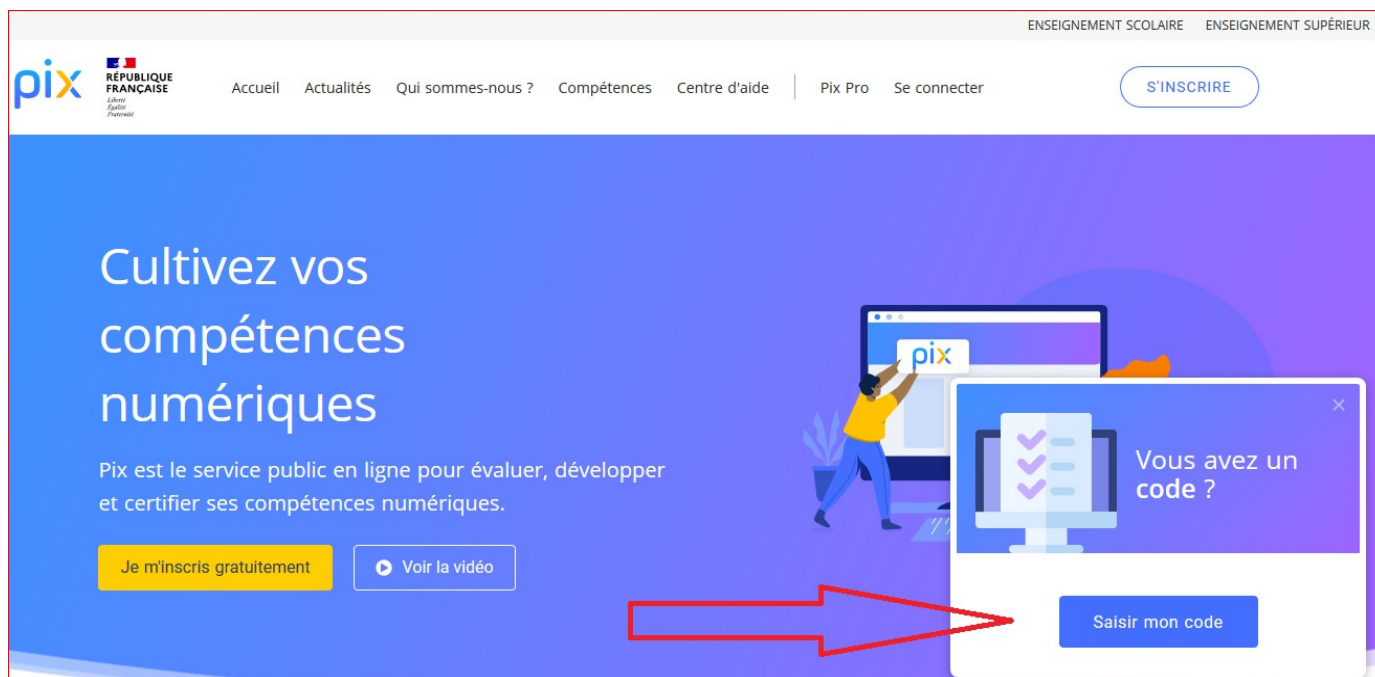


Inscription d'un élève à une campagne Pix avec un code de campagne

1) Aller à l'adresse suivante: pix.fr



The screenshot shows the Pix.fr website homepage. At the top, there is a navigation bar with the Pix logo and the French Republic logo, followed by menu items: Accueil, Actualités, Qui sommes-nous?, Compétences, Centre d'aide, Pix Pro, and Se connecter. A 'S'INSCRIRE' button is located in the top right corner. The main content area features the heading 'Cultivez vos compétences numériques' and a sub-heading 'Pix est le service public en ligne pour évaluer, développer et certifier ses compétences numériques.' Below this are two buttons: 'Je m'inscris gratuitement' and 'Voir la vidéo'. On the right side, there is an illustration of a person interacting with a computer. A modal window is overlaid on the right, titled 'Vous avez un code ?' with a 'Saisir mon code' button. A red arrow points from the bottom of the main content area towards this button.

Saisissez le **code de la campagne** que vous a donné votre professeur pour commencer votre inscription.



The screenshot shows a form titled 'Saisissez votre code'. Below the title, there is a text box containing the instruction: 'Ce code permet de démarrer un parcours ou d'envoyer votre profil à une organisation'. Below this text box is an empty input field for the code. At the bottom of the form is a blue button labeled 'Commencer'.

2) Deux cas sont possibles:

- Si vous êtes déjà inscrit à Pix, passez au paragraphe 3).
- Sinon, lisez ce paragraphe puis passez au paragraphe 4).

pix

Lycée Aristide Briand vous invite à rejoindre Pix

Je m'inscris sur Pix

J'ai déjà un compte Pix

Les champs marqués de * sont obligatoires

* Prénom

* Nom

* Date de naissance (JJ/MM/AAAA)

JJ MM AAAA

SE CONNECTER

JE M'INSCRIS

Prénom et nom en minuscules et sans accents, mais avec les tirets ou les espaces éventuels dans les noms composés, comme ils sont enregistrés dans Pronote.

Inscrivez-vous.

La plateforme va vous fournir un identifiant, et vous devrez choisir un mot de passe conforme.

Je m'inscris sur Pix

Les champs marqués de * sont obligatoires

* Prénom
prenom

* Nom
nom

* Date de naissance (JJ/MM/AAAA)
15 11 2003

Je m'inscris avec :

Mon identifiant Mon adresse e-mail


* Mon identifiant
prenom.nom1234

* Mot de passe
(8 caractères minimum, dont une majuscule, une minuscule et un chiffre)
noter votre mot de passe

[← Ce n'est pas moi](#)

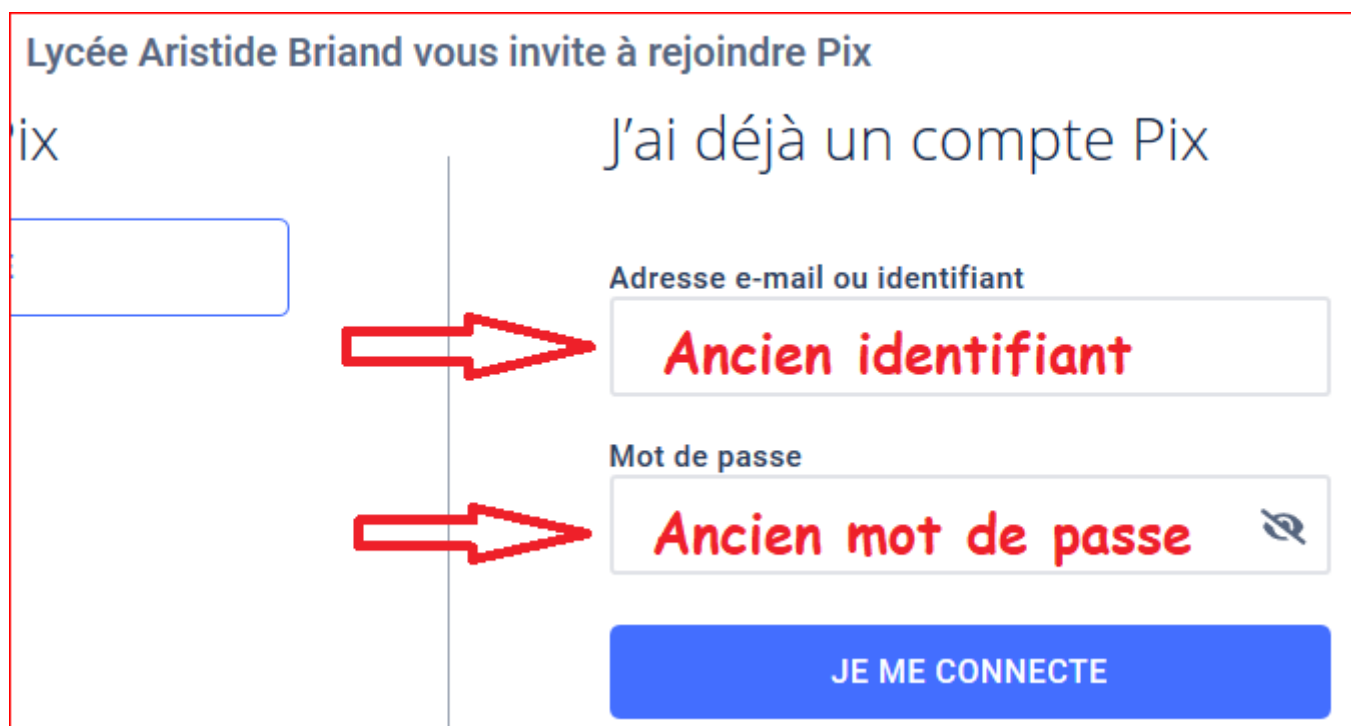
Notez votre **identifiant** ainsi que votre **mot de passe**.

3) Vous possédez déjà un compte Pix :



The screenshot shows the Pix login interface. At the top is the 'pix' logo. Below it, the text 'Lycée Aristide Briand vous invite à rejoindre Pix' is displayed. There are two main options: 'Je n'ai pas de compte Pix' on the left and 'J'ai déjà un compte Pix' on the right. A red arrow points from the 'J'ai déjà un compte Pix' option to a blue button labeled 'SE CONNECTER'.

Vous devrez donner vos **identifiant** et **mot de passe** de l'an dernier :



This screenshot shows the login form for users with existing accounts. The title is 'Lycée Aristide Briand vous invite à rejoindre Pix'. The 'J'ai déjà un compte Pix' option is selected. The form includes two input fields: 'Adresse e-mail ou identifiant' with the text 'Ancien identifiant' inside, and 'Mot de passe' with the text 'Ancien mot de passe' inside. A blue button labeled 'JE ME CONNECTE' is at the bottom. Two red arrows point to the 'Ancien identifiant' and 'Ancien mot de passe' fields respectively.

Si vous ne possédez plus identifiant ou mot de passe, demandez à un référent Pix pour votre niveau.

4) Vous pouvez maintenant commencer votre parcours :

Commencez votre parcours

Démarrez votre parcours d'évaluation personnalisé.
Inscrivez-vous ou connectez-vous sur la plateforme Pix et lancez votre test.

Je commence

A la fin d'une série de cinq questions, vous pouvez **visualiser l'avancement** de votre parcours, ainsi que vos erreurs.

The screenshot shows the Pix platform interface. At the top left is the 'pix' logo and the text 'Adapter les documents à leur finalité'. On the right, there is a 'Quitter ↗' button. Below the header, a progress bar shows '53%' and 'AVANCEMENT DU PARCOURS'. A yellow button labeled 'Continuer mon parcours -' is highlighted with a red box. The main content area is titled 'VOS RÉPONSES' and lists five questions. The first four questions are marked with a green checkmark, and the last one is marked with a red 'x'. The last question, 'Combien de pages seront imprimées ?', is highlighted with a red box, and a red arrow points to its 'Réponses et tutos' link. At the bottom right, another yellow button labeled 'Continuer mon parcours -' is visible.

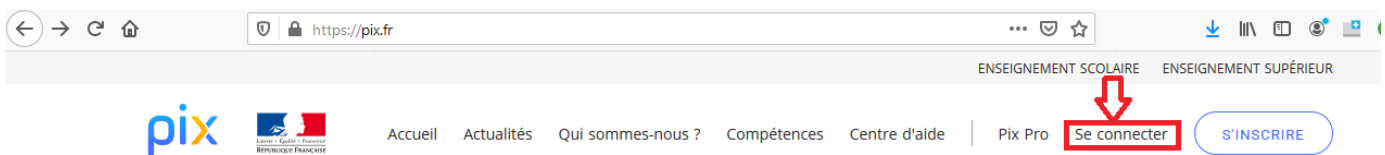
N'hésitez pas à consulter les **réponses et tutos**.

A la fin d'un parcours, vous devez **envoyer vos réponses** à l'organisateur.

Vous pouvez également **quitter** le parcours à tout moment et le **reprendre** plus tard. Dans ce cas, apprenez à **vous déconnecter correctement** de l'application Pix, sous **Prénom**.



Pour **reprendre** votre parcours plus tard, il suffit de vous identifier à partir de la page pix.fr en choisissant **se connecter**, à côté de s'inscrire, ce qui est déjà fait à ce stade.



Vous aurez alors trois choix possibles :

- Reprendre un parcours.
- Commencer un nouveau parcours avec un code parcours donné par un professeur.
- Vous entraînez sur l'une des 16 compétences.

Vous n'avez pas terminé le parcours "SNT : Les données structurées." [Reprendre](#) 1

pix RÉPUBLIQUE FRANÇAISE
L'ÉVALUATION DES COMPÉTENCES NUMÉRIQUES

[Profil](#) Certification Aide [J'ai un code](#) 2 Prénom

Vous avez 16 compétences à tester.
On se concentre et c'est partix ! 3

PIX
202
1024

INFORMATION ET DONNÉES
Mener une recherche et une veille d'information
NIVEAU 4

INFORMATION ET DONNÉES
Gérer des données
NIVEAU 2

INFORMATION ET DONNÉES
Traiter des données
NIVEAU 2

COMMUNICATION ET COLLABORATION
Interagir

COMMUNICATION ET COLLABORATION
Partager et publier

COMMUNICATION ET COLLABORATION
Collaborer

COMMUNICATION ET COLLABORATION
S'insérer dans le monde numérique

Lorsque vous suivez un parcours donné par un enseignant, vous améliorez votre niveau dans plusieurs compétences.

Mais vous pouvez améliorer votre niveau dans une compétence de votre choix à tout moment.

Alors n'hésitez pas à vous entraîner le plus régulièrement possible.

Pour conclure :

L'objectif n'est pas simplement d'acquérir des points Pix, mais plutôt d'identifier ce que l'on ne sait pas faire pour l'apprendre progressivement durant les années lycée.

Lorsqu'on sait refaire plusieurs fois une même tâche, et qu'on est capable de l'expliquer à un autre élève, alors la compétence est vraiment acquise.

Une **certification** obligatoire sera passée au mois de mars par tous les élèves de terminales. Les questions posées dépendront des compétences validées, et du niveau atteint pour chacune de ces compétences.

Bon Pixing à tous !